

Раздел 1. Поступления и выплаты

Наименование показателя	Код строки	Код по бюджетной классификации Российской Федерации <3>	Аналитический код <4>	Сумма			
				на 2021г. текущий финансовый год	на 20__ г. первый год планового периода	на 20__ г. второй год планового периода	за пределами планового периода
1	2	3	4	5	6	7	8
Остаток средств на начало текущего финансового года	0001	х	х	3558712,6			
Остаток средств на конец текущего финансового года	0002	х	х				
Доходы, всего:	1000	100	100	40758499			
в том числе:							
доходы от собственности, всего	1100	120	120	0			
в том числе:							
аренда	1110	120					
...	1120	120					
доходы от оказания услуг, работ, компенсации затрат учреждений, всего	1200	130	130	40308761			
в том числе:							
субсидии на финансовое обеспечение выполнения муниципального задания	1210	130	131	32720761			
доходы от штрафов, пеней, иных сумм принудительного изъятия, всего	1300	140	140	0			
в том числе:							
доходы от штрафных	1310	140	141				
безвозмездные денежные поступления, всего	1400	150	150	449738			
в том числе:							
целевые субсидии	1410	150	152	449738			
субсидии на осуществление капитальных вложений	1420	150	162	0			
гранты, пожертвования	1430	150	155				
прочие доходы, всего	1500	180		0			
в том числе:							
иные доходы	1510	180					
субсидии на осуществление капитальных вложений	1520	180					
1	2	3	4	5	6	7	8
доходы от операций с активами, всего	1900						
в том числе:							
прочие поступления, всего	1980	х					

из них:							
увеличение остатков денежных средств за счет возврата дебиторской	1981	510					x
1	2	3	4	5	6	7	8
Расходы, всего	2000	x	200	44317211,60			
в том числе:							
на выплаты персоналу, всего	2100	x	210	29592876,64			x
в том числе:							
оплата труда	2110	111	211	22728137,82			x
прочие выплаты персоналу, в том числе компенсационного характера	2120	112	266	700			x
иные выплаты, за исключением фонда оплаты труда учреждения, для выполнения отдельных	2130	113					x
взносы по обязательному социальному страхованию на выплаты по оплате труда работников и иные	2140	119	213	6864038,82			x
в том числе:							
на выплаты по оплате труда	2141	119	213	6864038,82			x
на иные выплаты работникам	2142	119					x
социальные и иные выплаты населению, всего	2200	300	260				x
в том числе:							
социальные выплаты гражданам, кроме публичных нормативных	2210	320	260				x
из них:							
пособия, компенсации и иные социальные выплаты гражданам, кроме публичных	2211	321	266				x
иные выплаты населению	2240	360					
уплата налогов, сборов и иных платежей, всего	2300	850	290	2591700			x
из них:							
налог на имущество организаций и земельный налог	2310	851	291	2591700			x
иные налоги (включаемые в состав расходов) в бюджеты	2320	852	291	0			x

уплата штрафов (в том числе административных),	2330	853	292				x
безвозмездные перечисления организациям и физическим лицам, всего	2400	x			0		x
из них:							x
гранты, предоставляемые бюджетному учреждению	2410	613					
гранты, предоставляемые автономному учреждению	2420	623					
гранты, предоставляемые другим организациям и физическим лицам	2430	634					
	2440	810					
1	2	3	4	5	6	7	8
прочие выплаты (кроме выплат на закупку товаров, работ, услуг)	2500	x					x
исполнение судебных актов Российской Федерации и мировых	2520	831					x
расходы на закупку товаров, работ, услуг, всего <7>	2600	x	240		12132634,96		
в том числе:							
закупку научно-исследовательских и опытно-конструкторских	2610	241	241				
закупку товаров, работ, услуг в целях капитального ремонта	2630	243	243				
прочую закупку товаров, работ и услуг, всего	2640	244	244		12132634,96		
из них:							
услуги связи	2641	244	221		55920		
транспортные услуги	2642	244	222				
коммунальные услуги	2643	244	223		2649198,21		
арендная плата за пользование имуществом	2644	244	224				
работы, услуги по содержанию	2645	244	225		627124		
прочие работы, услуги	2646	244	226		276566		
услуги, работы для целей капитальных вложений	2647	244	228				
увеличение стоимости основных средств	2648	244	310		373000		
увеличение стоимости материальных запасов	2649	244	340		8150826,75		

Раздел 2. Сведения по выплатам на закупки товаров,
работ, услуг <10>

N п/п	Наименование показателя	Коды строк	Год начала закуп- ки	Сумма			
				на 2021__ г. (текущий финансовый год)	на 20__ г. (первый год планового периода)	на 20__ г. (второй год планового периода)	за преде- лами планового периода
1	2	3	4	5	6	7	8
1	Выплаты на закупку товаров, работ, услуг, всего <11>	26000	х	12132634,96			
1.1.	в том числе: по контрактам (договорам), заключенным до начала текущего финансового года без применения норм Федерального закона от 5 апреля 2013 года № 44-ФЗ «О контрактной системе в сфере закупок товаров, работ, услуг для обеспечения государственных и муниципальных нужд» (далее - Федеральный закон № 44-ФЗ) и Федерального закона от 18 июля 2011 года № 223-ФЗ «О закупках товаров, работ, услуг отдельными видами юридических лиц» (далее - Федеральный закон №	26100	х				
1.2.	по контрактам (договорам), планируемым к заключению в соответствующем финансовом году без применения норм Федерального закона № 44-ФЗ и Федерального закона № 223-ФЗ <12>	26200	х				
1.3.	по контрактам (договорам), заключенным до начала текущего финансового года с учетом требований Федерального закона № 44-ФЗ и Федерального закона № 223-ФЗ	26300	х				
1.3.1.	в том числе: в соответствии с Федеральным законом № 44-ФЗ	26310					
	из них (10.1)	26310.1					
1.3.2.	в том числе: в соответствии с Федеральным законом № 44-ФЗ	26320					
1.4.	по контрактам (договорам),	26400	х				
1.4.1.	в том числе: за счет субсидий, предоставляемых на финансовое обеспечение выполнения муниципального задания	26410	х				
1.4.1.1	в том числе: в соответствии с Федеральным № 44-ФЗ	26411	х				

	в соответствии с Федеральным					
	№ 223-ФЗ <14>					
1.4.1.2		26412	x			
1.4.2.	за счет субсидий, предоставляемых	26420	x			
	в том числе:					
	в соответствии с Федеральным					
	законом					
1.4.2.1	№ 44-ФЗ	26421	x			
	из них (10.1)	26421.1				
1.4.2.2.	в соответствии с Федеральным	26422				
	за счет субсидий, предоставляемых					
	на осуществление капитальных					
1.4.3.	вложений <15>	26430	x			
	из них (10.1)	26430.1				
1.4.4.	за счет прочих источников	26440	x			
	финансового обеспечения					
	в том числе:					
	в соответствии с Федеральным					
1.4.4.1	№ 44-ФЗ	26441	x			
	в соответствии с Федеральным					
	законом					
1.4.4.2.	№ 223-ФЗ	26442	x			
2.	Итого по контрактам, планируем к					
	заключению в соответствующем					
	финансовом году в соответствии с					
	Федеральным законом № 44-ФЗ, по					
	соответствующему году закупки <16>	26500	x		12132634,96	
	в том числе по году начала закупки:					
		26510				
3.	Итого по договорам, планируем к	26600	x			
	в том числе по году начала закупки:					
		26610				

Руководитель учреждения

(уполномоченное лицо учреждения)

заведующий МУЖ Ст.В. Кузнецова
(должность) (подпись) (расшифровка подписи)

подписи)

Исполнитель

(должность) (фамилия, инициалы) (телефон)

В.Н. Кузнецова

« » 20 г.

1.2. Расчеты (обоснования) выплат персоналу при направлении
в служебные командировки

№ п/п	Наименование расходов	Средний размер выплаты на одного работника в день, руб.	Количество работников, чел.	Количество дней	Сумма, руб. (гр. 3 x гр. 4 x гр. 5)
1	2	3	4	5	6
1					
	Итого:	х	х	х	

1.3. Расчеты (обоснования) выплат персоналу по уходу
за ребенком

№ п/п	Наименование расходов	Численность работников, получающих пособие	Количество выплат в год на одного работника	Размер выплаты (пособия) в месяц, руб.	Сумма, руб. (гр. 3 x гр. 4 x гр. 5)
1	2	3	4	5	6
1	пособие по уходу за ребенком до 3-х лет	1	12	57,5	700
	Итого:	х	х	х	700



1.4. Расчеты (обоснования) страховых взносов на обязательное страхование в Пенсионный фонд Российской Федерации, в фонд социального страхования Российской Федерации, в федеральный фонд обязательного медицинского страхования

№ п/п	Наименование государственного внебюджетного фонда	Размер базы для начисления страховых взносов, руб.	Сумма взноса, руб.	Сумма взноса, руб. Приносящая доход деятельность
1	2	3	4	
1	Страховые взносы в Пенсионный фонд Российской Федерации, всего	х	5000190	
1.1.	в том числе:			
	по ставке 22,0%	22728138	5000190	0
1.2.	по ставке 10,0%			
1.3.	с применением пониженных тарифов взносов в Пенсионный фонд Российской Федерации			
2	Страховые взносы в Фонд социального страхования Российской Федерации,	х	704713,82	
2.1.	в том числе:			
	обязательное социальное страхование на случай временной нетрудоспособности и в связи с материнством по ставке 2,9%	22728138	659116	0
2.2.	с применением ставки взносов в Фонд социального страхования Российской Федерации по ставке 0,0%			
2.3.	обязательное социальное страхование от несчастных случаев на производстве и профессиональных заболеваний по ставке 0,2%	22728138	45597,82	0
2.4.	обязательное социальное страхование от несчастных случаев на производстве и профессиональных заболеваний по ставке 0, % <^>			
2.5.	обязательное социальное страхование от несчастных случаев на производстве и профессиональных заболеваний по ставке 0, % <^>			
3	Страховые взносы в Федеральный фонд обязательного медицинского страхования	22728138	1159135	0
	Итого:	х	6864038,8	0

2. Расчеты (обоснования) расходов на социальные и иные выплаты населению


Код видов расходов _____
 Источник финансового обеспечения _____

N п/п	Наименование показателя	Размер одной выплаты, руб.	Количество выплат в год	Сумма, руб. (сумма КФО 2+КФО 4+КФО 5)	В том числе Источники финансирования		
					КФО 2	КФО 4	КФО 5
1	2	3	4	5			
	Итого:	х	х	0	0	0	0

3. Расчет (обоснование) расходов на уплату налогов, сборов и иных платежей

Код видов расходов _____ 290
 Источник финансового обеспечения _____

N п/п	Наименование расходов	Налоговая база, руб.	Ставка налога, %	Сумма, руб. (сумма КФО 2+КФО 4+КФО 5)	В том числе Источники финансирования		
					КФО 2	КФО 4	КФО 5
1	2	3	4	5			
1	Налог на	116156000	2,2	2400030		2400030	
2	Налог на землю	7768533	1,5	191670		191670	
3	Госпошлина			0			
				0			
	Итого:		х	2591700	0	2591700	0



6. Расчет (обоснование) расходов на закупку товаров, работ, услуг


Код видов расходов 221 Услуги связи
 Источник финансового обеспечения _____

6.1. Расчет (обоснование) расходов на оплату услуг связи

N п/п	Наименование расходов	Количество номеров	Количество платежей в год	Стоимость за единицу, руб.	Сумма, руб. (сумма КФО 2+КФО 4+КФО5)	В том числе Источники финансирования		
						КФО 2	КФО 4	КФО 5
1	Абоненская плата, интернет	2	12	2330	55920		55920	
	Итого:	x	x	x	55920	0	55920	0


6.3. Расчет (обоснование) расходов на оплату коммунальных услуг

N п/п	Наименование показателя	Размер потребления ресурсов	Тариф (с учетом НДС), руб.	Индексация, %	Сумма, руб. (сумма КФО 2+КФО 4+КФО5)	В том числе Источники финансирования		
						КФО 2	КФО 4	КФО 5
1	Энергоснабжение	92674	6,58		630356,21		630356,21	
2	Отопление	479,3	2354,53		1128526		1128526	
3	Горячая вода	197,1	2354,53		464078		464078	
4	Холодная вода	2560	20,23		51789		51789	
5	Канализование	4099,1	28,14		115349		115349	
6	Вывоз ТКО				51800		51800	
7	Негативное воздействие на систему				207300		207300	
	Итого:	x	x	x	2649198,2	0	2649198,2	0



6.5. Расчет (обоснование) расходов на оплату работ, услуг по содержанию имущества

N п/п	Наименование расходов	Объект	Количество работ (услуг)	Сумма, руб. (сумма КФО 2+КФО 4+КФО5)	В том числе Источники финансирования		
					КФО 2	КФО 4	КФО 5
1	2	3	4	5			
1	Услуги СЭС	1	12	29312		29312	
2	Вывоз мусора	1	12	0		0	
3	ТО тепловыпуска	1	1	19250		19250	
4	ТО теплового счетчика	1	12	16224		16224	
5	Ремонт оборудования			24443		24443	
6	Измерение сопротивления	1	1	15000		15000	
7	Поверка весов		1	12970		12970	
8	Промывка отопления	1	1	20000		20000	
9	Обслуживание лифтов	2	1	65000		65000	
10	ТО электропривода	1	12	18000		18000	
11.	ТО систем вентиляции	1	12	86625		86625	
12.	ТО медтехники	1	1	4300		4300	
13.	Ремонт здания	1	2	300000		200000	100000
14.	Зарядка огнетушителей	1	1	16000		16000	
	Итого:	х	х	627124	0	527124	100000



6.6. Расчет (обоснование) расходов на оплату прочих работ, услуг

N п/п	Наименование расходов	Количество договоров	Сумма, руб. (сумма КФО 2+КФО 4+ КФО5)	В том числе Источники финансирования		
				КФО 2	КФО 4	КФО 5
1	2	3	4			
1	Охрана объекта	1	18000		18000	
2	Профмедосмотр	1	126000		126000	
3	Лабораторные исследования	1	16068		16068	
4	Электронно-цифровая подпись	1	1560		1560	
5	Тревожная кнопка	1	22338			22338
6	Аттестация рабочих мест	1	87000			87000
7	Обучение по охране труда	1	5600			5600
8	Монтаж ситемы аварийного освещения	1	0			
Итого:		x	276566	0	161628	114938

6.7. Расчет (обоснование) расходов на приобретение основных средств

N п/п	Наименование расходов	Количество	Средняя стоимость, руб.	Сумма, руб. (сумма КФО 2+КФО 4+ КФО5)	В том числе Источники финансирования		
					КФО 2	КФО 4	КФО 5
1	2	3	4				
1	Учебно-наглядные пособия краевые			373000		373000	
Итого:		x	x	373000	0	373000	0

6.8. Расчет (обоснование) расходов на приобретение материальных запасов

N п/п	Наименование расходов	Количество	Средняя стоимость, руб.	Сумма, руб. (сумма КФО 2+КФО 4+ КФО5)	В том числе Источники финансирования		
					КФО 2	КФО 4	КФО 5
1	2	3	4				
1	Учебно-наглядные						
2	Хозяйственные товары			56782	530	56252	
3	Материалы			0			
4	Бланки			0			
5	Продукты питания			8094044,8	7859244,75		234800
6	GP модуль			0			
Итого:		x	x	8150826,8	7859774,75	56252	234800

**Обоснования (расчеты) плановых показателей по поступлениям от оказания услуг, работ, компенсации затрат учреждений
на 2021 год**

Муниципальное бюджетное общеобразовательное учреждение Центр развития ребенка - детский сад № 10 "Радуга" города

Полное наименование учрежд: Новоалтайска Алтайского края (МБДОУ ЦРР детский сад № 10)

Вид документа _____

(основной документ - код 01; изменения к документу - код 02)

Единица измерения: руб

1. Расчет объема плановых поступлений от оказания услуг, работ, компенсации затрат учреждений

Наименование показателя	Код строки	Сумма, руб		
		на 2021 год (на текущий финансовый год)	на 2022 год (на первый год планового периода)	на 2023 год (на второй год планового периода)
1	2	3	4	5
Субсидии на финансовое обеспечение выполнения государственного (муниципального) задания за счет средств федерального бюджета (бюджета субъекта Российской Федерации, местного бюджета)	0100	32 720 761,00	0,00	0,00
Доходы от оказания услуг, выполнения работ, реализации готовой продукции иной приносящей доход деятельности	0210	7 588 000,00	0,00	0,00
Всего	9000	40 308 761,00	0,00	0,00

Руководитель
(уполномоченн)

 Заведующий
(должность)

[Подпись]
(подпись)

А. В. Кушарова
(расшифровка подписи)

Исполнитель

генеральный директор
(должность)

[Подпись]
(фамилия, инициалы)

В. Н. Куркина
(телефон)

" " _____ 20 _____ г.

2. Расчет плановых поступлений от оказания услуг (выполнения работ) в рамках установленного государственного

Наименование услуги (работы)	Код строки	плата (тариф) за единицу	планируем ый объем оказания	Общий объем планируемых поступлений
		на 2021 год (на текущий финансовый год)	на 2021 год (на текущий финансовый год)	на 2021 год (на текущий финансовый год)
1	2	3	6	9
Реализация основных общеобразовательных программ дошкольного образования (краевой бюджет)	0001	50 967,39	417	21 253 400,00
Присмотр и уход	0002	27 499,67	417	11 467 361,00
	0003			0,00
	0004			0,00
Итого	9000	х	х	32 720 761,00

**Обоснования (расчеты) плановых показателей от денежных поступлений на иные цели
на 2021 год**

Муниципальное бюджетное
образовательное учреждение Центр
развития ребенка -детский сад № 10 "Радуга"
города Новоалтайска Алтайского края
(МБДОУ ЦРР детский сад № 10)

Полное наименование учреждения
Вид документа

Единица измерения:

1. Расчет объема поступлений на иные цели

Наименование показателя	Код стат и	Сумма, руб
		на 2021 год (на текущий финансовый год)
1	2	3
Поступления бюджетным и автономным учреждениям на иные цели	0100	449 738,00
Поступления капитального характера бюджетным и автономным учреждениям на иные цели	0200	0,00
Всего	9000	449 738,00

Руководитель
(уполномоченное лицо)

Заведующий
_____ (подпись)

Исполнитель


договоросводитель
_____ (подпись)


" _____ " _____ 20____ г.



[Handwritten signature]


_____ (подпись)
А. В. Помякина
_____ (расшифровка подписи)


_____ (фамилия, инициалы)
В. Н. Жукина



**Обоснования (расчеты) плановых показателей поступлений от безвозмездного денежного поступления
на 2021 год**

Муниципальное бюджетное
образовательное учреждение Центр
развития ребенка -детский сад № 10


Полное наименование учреждения
Вид документа

Единица измерения:

1. Расчет объема поступлений от безвозмездного денежного поступления

Наименование показателя	Код строк и	Сумма, руб
		на 2021 год (на текущий финансовый год)
1	2	3
Доходы от безвозмездного денежного поступления	0100	0,00
Всего	9000	0,00

Руководитель
(уполномоченное лицо)



(должность)

Исполнитель

дежурный производитель

(должность)

" _____ "

20 _____ г.

[Handwritten signature]

[Handwritten signature]

(подпись)

Е.В.Венжикова

(расшифровка подписи)

В.М.Кузнецова

(фамилия, инициалы)

